

MKB in Beeld 2018

Hoe ziet het MKB in Nederland eruit? Hoe is dat verdeeld per sector, per provincie, per aantal medewerkers? ZZP Servicedesk en Agency No9 zochten het voor je uit het voor je uit, en presenteert je het MKB in beeld 2018!

Powered by: 

Gemiddelde leeftijd 'startende' ondernemer

De startende ondernemer wordt steeds jonger. Jonge ondernemers beginnen vaak een webwinkel.

De gemiddelde leeftijd van de startende ondernemer is nu 38 jaar. De ondernemer wordt steeds ouder, voornamelijk door toestroom van 65-plussers.



De gemiddelde leeftijd van de ondernemer is nu 46 jaar.

Mannelijke ondernemers
65.9%
(1.148.230)

Vrouwelijke ondernemers
34.1%
(595.400)

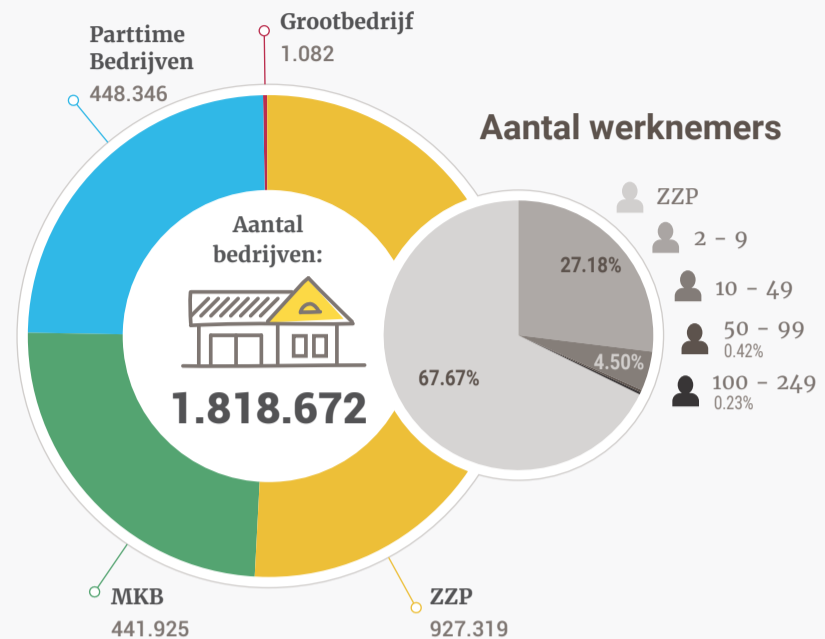
Cijfers uit 2015

Bedrijvendynamiek

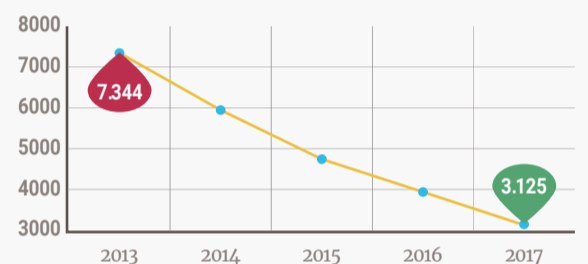
Het mkb (2 - 249 werknemers) groeide afgelopen jaar met ongeveer 1%. Het aantal zzp'ers groeit harder, namelijk met 5%.

Aantal starters en stoppers

In het eerste kwartaal vallen de meeste bedrijven uit. 1/3 van de bedrijven die stoppen, doen dat in het eerste kwartaal.

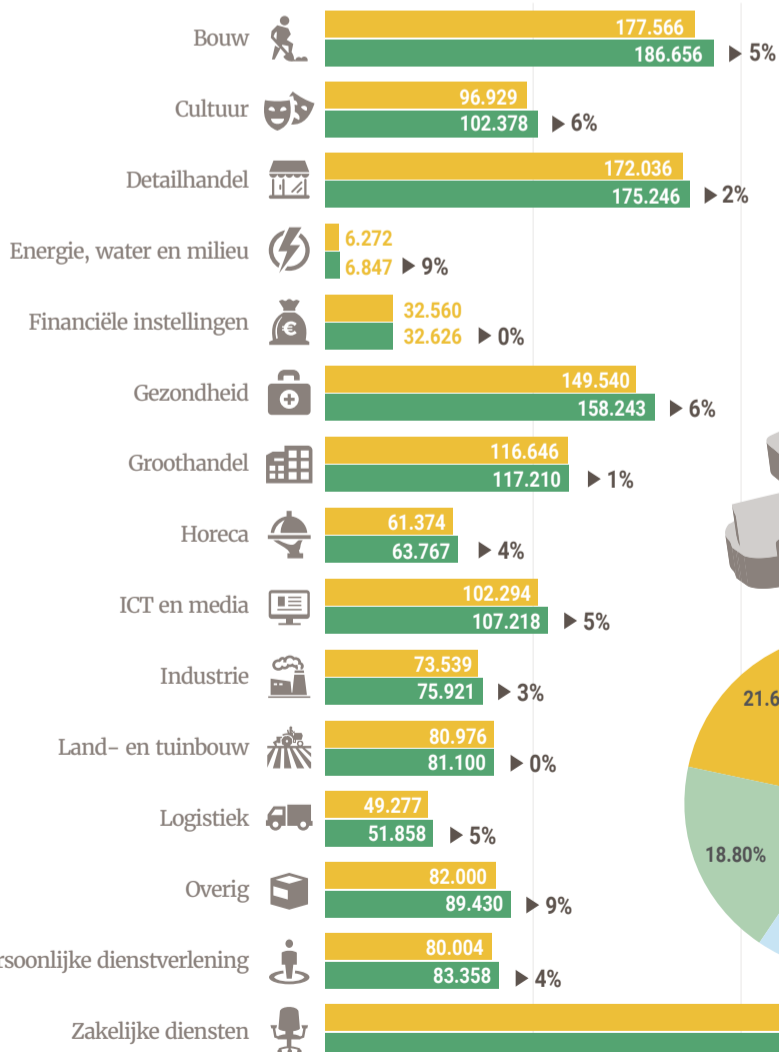


Faillietverklaringen

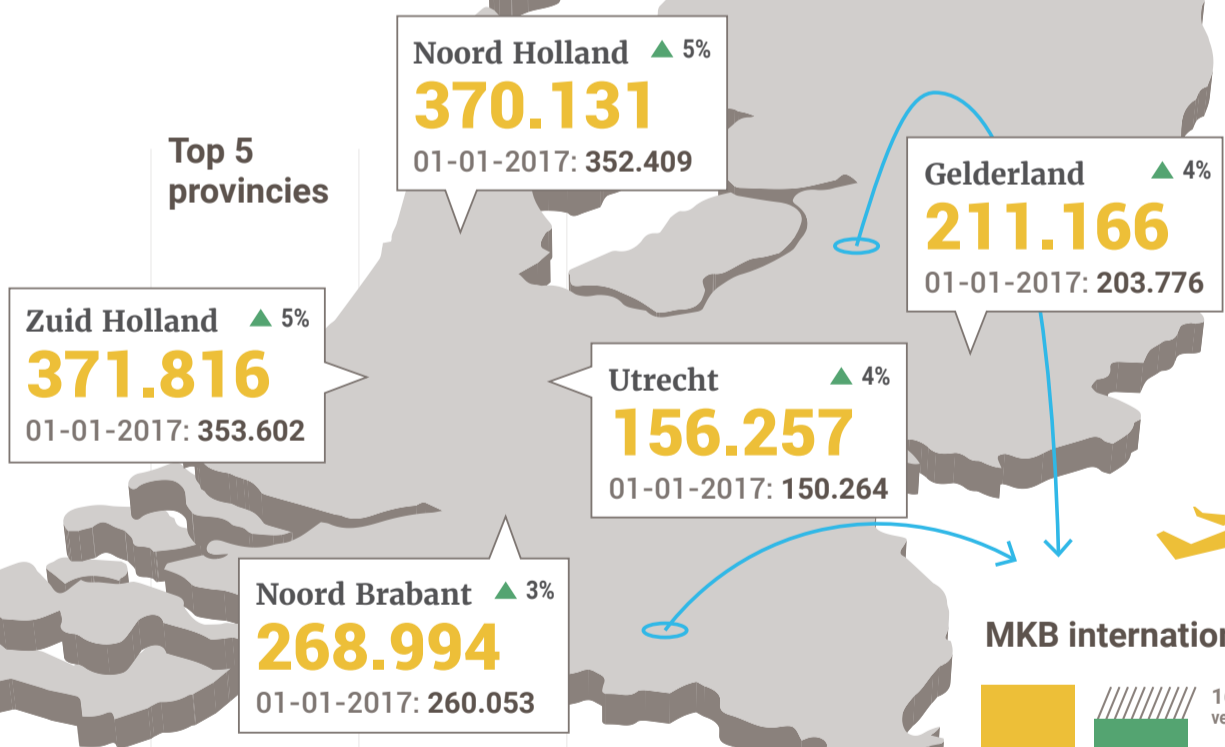


Bedrijfssectoren MKB

Stand 1-1-2017 (yellow) vs Stand 1-1-2018 (green)

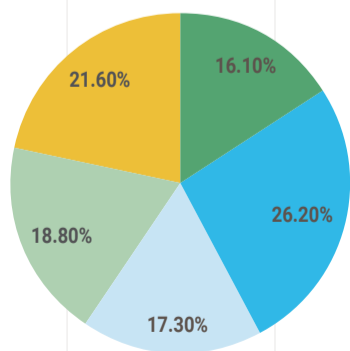


Top 5 provincies



Startende bedrijven

- Wellness en overige dienstverlening
- Kunst
- Detailhandel (excl. winkels en markten)
- Onderwijs (excl. onderwijsinstututen)
- Managementadviesbureaus



MKB internationaal

